



50 ans qu'AGRAM  
fabrique la qualité!

# LAME NIVELEUSE AGRAM

## Jet SCRAP 250



**Modèle lourd porté**  
**3 points avec attelage réversible AV / AR**  
**et lame 2,5 m orientable**

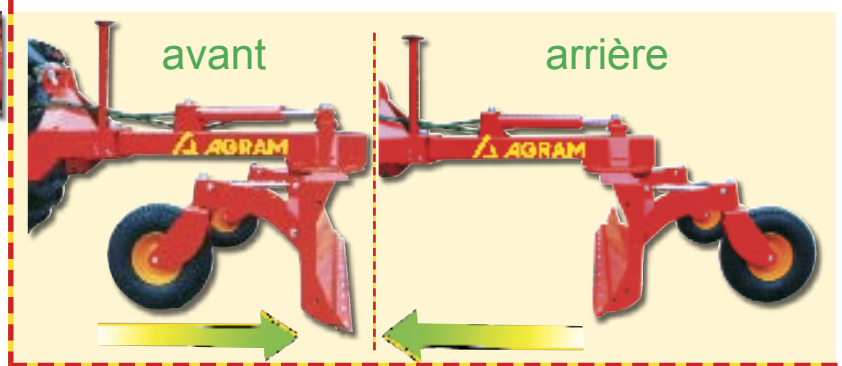
**Important** : ce document reprend les produits avec les caractéristiques à la date d'édition du document. Ces dernières sont données à titre indicatif et ne peuvent être contractuelles du fait de l'évolution permanente des produits. Avant toutes commandes, il est recommandé de demander à nos services les évolutions intervenues sur le matériel et les caractéristiques techniques qui vous paraissent essentielles. Ce matériel est destiné aux professionnels qui reconnaissent avoir évalué les capacités de l'outil par rapport aux travaux qu'ils doivent effectuer. Ils sont proposés sur la base des conditions générales de vente d'AGRAM stipulées sur les ordres de commande.

# LAME NIVELEUSE AGRAM

## Lame orientable rotation D/G et inclinaison



## Attelage réversible



## Lame déportable

Une liaison parallélogramme ① largement dimensionnée entre l'attelage et la lame permet un grand déport afin de décaler la lame et dégager fortement la matière sur le coté et éviter ainsi plusieurs passages.



## Attelage flottant




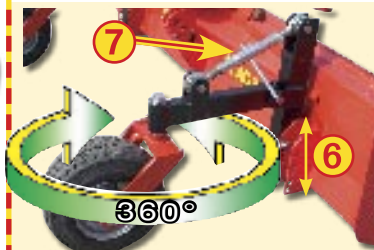
## Pivot surdimensionné

- Axe central Ø 70 X 200 mm de L ④
- Platine de rotation Ø 500 mm X 20 mm d'épaisseur ⑤


ACIERS Spéciaux  
**H.L.E.**  
Haute Limite Élastique

## Support de roues

- Réglage en hauteur ⑥
- Réglage en inclinaison ⑦
- Roue totalement libre par rotation 360°
- Pneu large super ballon



## Lame réglable en inclinaison 3 positions



## Lame d'usure réversible 2 positions rectiligne ② ou dentelée ③



Caractéristiques*	JET SCRAP 250
Largeur de lame	2,50 m
Hauteur de lame	60 cm
Orientation de lame	50 cm D/G mécanique
Déport de la lame	D/G mécanique
2 roues de série	16,5 X 65 - 8
Orientation des roues	360° de série
Lame d'usure	réversible
Poids	510 Kg
OPTIONS	- lame souple avec caoutchouc anti abrasive pour déneigement - 3 <sup>ème</sup> point hydraulique

## AVANTAGES

- Lame orientable
- Lame d'usure réversible
- Attelage réversible
- Attelage flottant
- Support de roue réglable
- Pivot surdimensionné

\* Les caractéristiques indiquées ainsi que les formes sont sujettes à évolutions permanentes et elles ne sont ici qu'à titre indicatif, demandez des précisions écrites à votre interlocuteur.



**ATTENTION** la vitesse maximale autorisée pour un tracteur agricole avec un matériel porté ou traîné est de **25 km/h**.  
Un tracteur n'est autorisé à rouler à 40 km/h que à vide.  
Roulez avec un matériel porté ou traîné à 40 km/h est une infraction.  
Si le matériel est détérioré en roulant à 40 km/h, la détérioration n'est couverte ni par la garantie, ni par les assurances.  
**HOMOLOGATION ROUTIÈRE** Si vous utilisez ce matériel en déplacement routier, vous devez obligatoirement le commander avec l'option «KIT HOMOLOGATION»

Parc industriel de Chartres Gellainville  
17 avenue G. Eiffel - 28080 CHARTRES Cedex  
Tél. 02 37 88 26 00 - Fax 02 37 28 12 12 - www.agram.fr

